

INFORME SEMANAL DE COYUNTURA

Mayo 3 de 2023



BOLSA
MERCANTIL
DE COLOMBIA

ENTORNO ECONÓMICO MUNDIAL

Economía de EE. UU. reduciría su ritmo de crecimiento en primer trimestre de 2023.

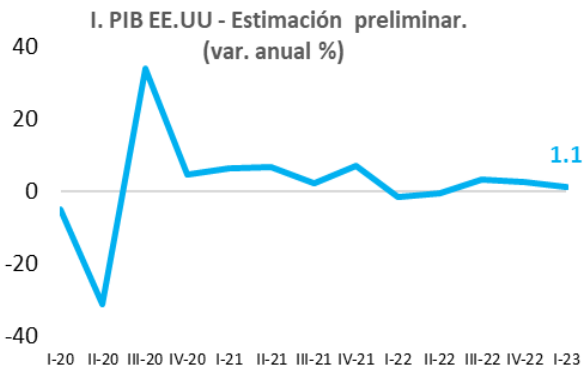
I. Según información publicada por la Oficina de Análisis Económico de Estados Unidos, la primera estimación del PIB indica que la economía de este país habría crecido 1.1% anualmente en el primer trimestre de 2023, antecedido por dos crecimientos superiores al 2%: 3.2% y 2.6% en los trimestres 3 y 4 de 2022, respectivamente. Los resultados de esta estimación son explicados por un crecimiento en el gasto de los consumidores (3.7%), principalmente de bienes, las exportaciones (4.8%), sobre todo de bienes de consumo (exceptuando alimentos y automóviles) y el gasto del gobierno tanto federal (7.8%), liderado por el gasto no relacionado con la defensa, como el gasto estatal y local (2.9%).

En contraste, estos crecimientos fueron contrarrestados por una disminución en la inversión privada en inventario (-12.5%), impulsado por el comercio mayorista y la inversión fija residencial (-4.2%), esta última causada por la contracción en las viviendas unifamiliares nuevas.

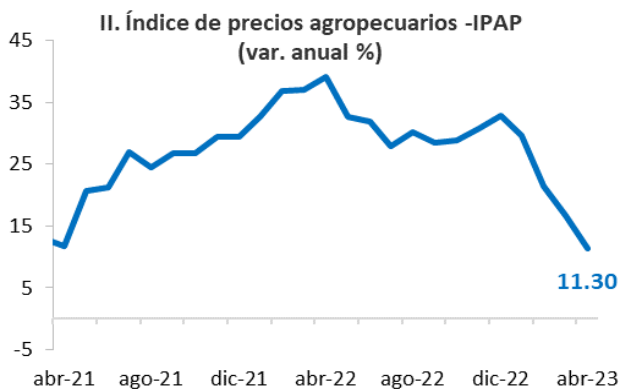
ENTORNO ECONÓMICO LOCAL

Precios de productos agropecuarios en Colombia continúan moderando su crecimiento llegando al más bajo desde finales de 2020.

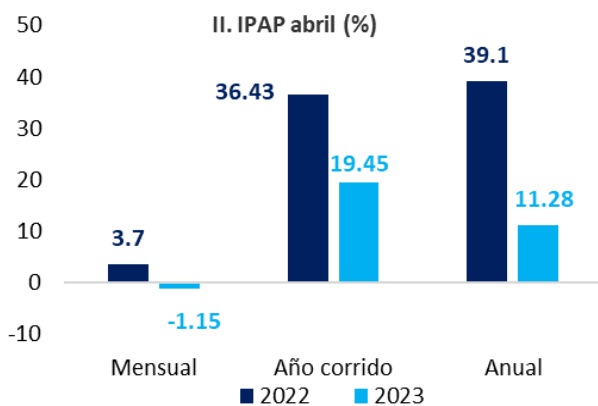
II. El Índice de Precios Agropecuarios de la Bolsa Mercantil de Colombia (IPAP-BMC) registró un descenso mensual de -1.15% en abril. La variación anual, por su parte, se ubicó en 11.3%, resultado notablemente inferior a la lectura del mes de febrero (16.7%) y la menor inflación anual en el sector desde diciembre de 2020. Esta moderación en la dinámica de los precios agropecuarios del IPAP se alinea con los retrocesos observados tanto en el IPC de alimentos como en el IPP del sector agropecuario, ambos publicados por el DANE en el mes de marzo.



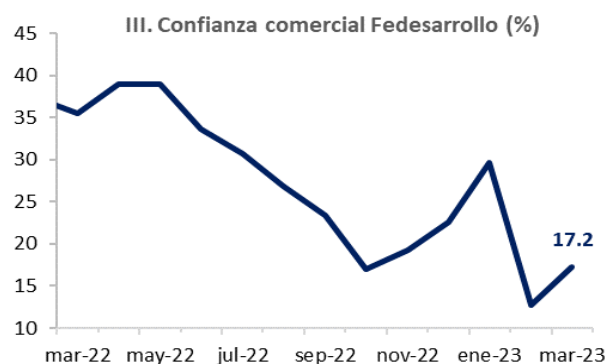
Fuente: U.S. Bureau of Economic Analysis



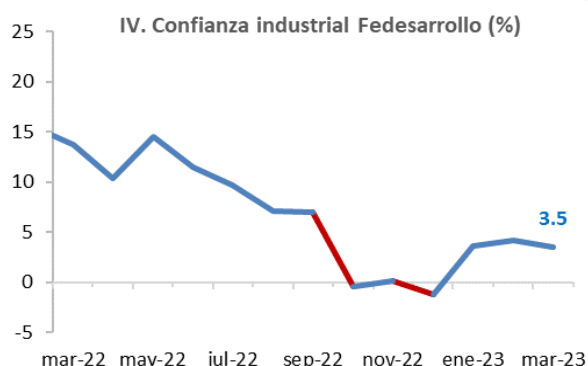
Fuente: BMC



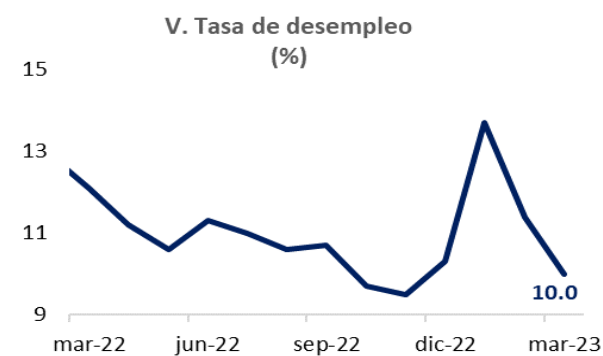
Fuente: BMC



Fuente: Fedesarrollo.



Fuente: Fedesarrollo.



Fuente: DANE

Dentro de las 33 subclases que componen el índice, solo 13 presentaron aumentos (39.4%) entre marzo y abril, destacándose la contribución mensual de pollos y gallinas (1.40 p.p.), plátanos (0.23 p.p.), leche cruda de vaca (0.21 p.p.), nueces con cáscara (0.17 p.p.) y la yuca (0.16 p.p.). Por otro lado, las contribuciones negativas más significativas correspondieron al tomate (-0.72p.p.), ganado bovino (-0.53 p.p.), legumbres verdes (-0.49 p.p.), las papas (-0.36 p.p.) y otros frutos oleaginosos (-0.29 p.p.).

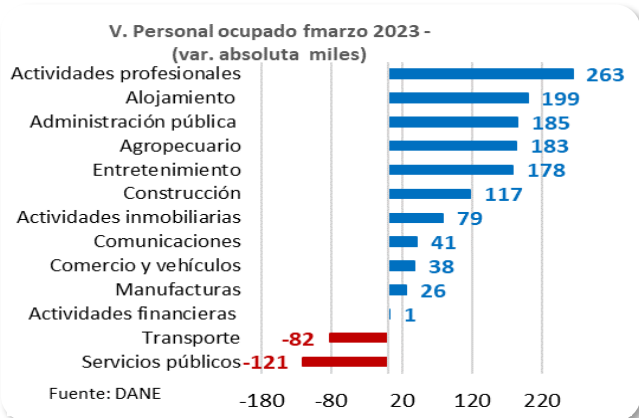
Confianza comercial mejora significativamente mientras confianza industrial cae levemente. Tasa de desempleo completa su tercera reducción en línea.

III. Según la Encuesta de Opinión Empresarial (EOE) realizada por Fedesarrollo, el Índice de Confianza Comercial (ICC) registró un valor de 17.2% para el mes de marzo, cifra superior a la reportada en el mes anterior (12.7%). Pese a una reducción de 3.9 p.p. en el componente relacionado con la percepción económica actual de la empresa, un crecimiento de 16 p.p. en la percepción sobre la economía para el próximo semestre y una disminución en 1.2 p.p. en los niveles de existencias fueron los causantes del mejoramiento del indicador. En términos anuales, el índice presentó una caída de 18.3 p.p. influenciado por sus tres componentes, pero en mayor medida por una reducción de 21 p.p. en las expectativas económicas para el próximo semestre.

IV. De manera contraria, el Índice de Confianza Industrial de marzo disminuyó en 0.8 p.p. en comparación con el mes anterior, alcanzando un balance de 3.5%. Pese a esta reducción, el índice sigue ubicándose en terreno positivo por cuarto mes consecutivo, después de un cuarto trimestre de 2022 persistentemente en terreno negativo. Una variación negativa en el volumen actual de pedidos de 1.4 p.p. y un aumento en el nivel de existencias de 2.3 p.p. fueron suficientes para justificar la caída del índice, pese a un aumento de 1.4 p.p. en las expectativas de producción para el

próximo trimestre. En términos anuales, el índice disminuyó en 10.1 p.p., comportamiento relacionado, en gran medida, con una caída de 22 p.p. en el volumen actual de pedidos.

V. En marzo, la tasa de desempleo a nivel nacional fue de 10%, presentando una reducción absoluta de 2.1 p.p. frente al dato del mismo mes de 2022. Paralelamente, la población ocupada llegó a 22.28 millones de personas en el mes de marzo, a causa de la creación de 1.11 millones de empleos durante el último año, siendo el mes con más puestos de trabajo creados en lo que va corrido de 2023. Actividades profesionales, alojamiento y servicios de comida y la actividad relacionada con la administración pública, educación y salud fueron las ramas de actividad con mayor contribución a la creación de empleo con 263 mil, 199 mil y



185 mil puestos de trabajo, respectivamente. Por el contrario, las ramas de actividad de servicios públicos y transporte y almacenamiento fueron las únicas en presentar deterioro, con caídas de -121 mil y -82 mil empleos, en orden respectivo.

Dentro de las 23 ciudades y áreas metropolitanas, la capital del departamento del Chocó, Quibdó, continúa presentando la mayor tasa de desempleo con 29.7%, superando en 17.4 p.p. al total nacional de 23 ciudades y áreas metropolitanas. En contraste, Santa Marta continúa liderando con la tasa de desempleo más baja con 9.6% y la única ciudad con una tasa de desempleo en niveles de un dígito.

OTRAS NOTICIAS

Banco de la Republica aumentó la tasa de interés de política monetaria en 0.25%, hasta un nivel de 13.25%, la más alta desde noviembre de 1999.

Tasa de usura presentó caída en el mes de mayo ubicándose en 45.41%. Es la primera reducción en los últimos 18 meses.

Ventas de vehículos nuevos cayeron 33.4% en abril, llegando a 13,740 unidades.

PARA TENER EN CUENTA ESTA SEMANA

Fecha	Indicador	País	Período	Valor Anterior	Publica
Miércoles 03 de mayo	Tasa de Política Monetaria (Y/Y)	EE. UU.	Mayo	5%	FED
Jueves 04 de mayo	Índice de Precios al Productor	Colombia	Abril	7.36%	DANE
Jueves 04 de mayo	Exportaciones	Colombia	Marzo	US\$4,202.6 Mill FOB	DANE
Viernes 05 de mayo	Índice de Precios al Consumidor	Colombia	Abril	13.34%	DANE
Viernes 05 de mayo	Tasa de desempleo (Y/Y)	EE. UU.	Abril	3.5%	US Bureau of Labor Statistics

Fuente: Refinitiv, Banco de la República, BMC-BEC.

Indicador	Periodicidad	Fecha	Último dato registrado	Valor anterior
Café arábigo Colombia (US\$ cents/libra)	Semanal	01/05/2023	185.6	191.14
Petróleo Brent (US\$/barril)	Semanal	28/04/2023	79.51	81.60
Desempleo nacional (%)	Mensual	Mar-23	10.0	11.4
DTF (%)	Semanal	01/05/2023	12.90	12.34
IBR (%)	Semanal	02/05/2023	13.27	13.02
Inflación anual (%)	Mensual	Mar-23	13.34	13.28
Inflación mensual (%)	Mensual	Mar-23	1.05	1.66
Inflación alimentos (%)	Mensual	Mar-23	21.8	24.1
ISE (%)	Mensual	Feb-22	2.98	5.85
Tasa de interés de política monetaria (%)	Mensual	May-23	13.25	13.00
TRM (COP/US\$)	Semanal	28/04/2023	4,688	4,512
Energía eléctrica XM TX1 (COP/kWh)	Semanal	30/04/2023	205.65	330.08
Precio gas natural (NBP) (US\$/MMBTU)	Semanal	02/05/2023	7.93	5.90

Fuente: Refinitiv, Banco de la República, BMC-BEC.

Documento elaborado por la Gerencia Corporativa de Analítica y Estudios Económicos

Gerente Corporativo de Analítica y Estudios Económicos

Nelson Fabián Villarreal

nelson.villarreal@bolsamercantil.com.co

Asesora Externa Estudios Económicos

María Angélica Arbeláez

asesor.estudioseconomicos@bolsamercantil.com.co

Director de Analítica

Jairo Olarte

jairo.olarte@bolsamercantil.com.co

Analítica

Estudios Económicos

Camilo Prada Ladino

camilo.pradala@bolsamercantil.com.co

Juan David Cordoba Mosquera

juan.cordoba@bolsamercantil.com.co

Juan Felipe Pérez

juan.perez@bolsamercantil.com.co

María Paula Rojas

maria.rojas@bolsamercantil.com.co

Eduardo Bustos Gil

eduardo.bustos@bolsamercantil.com.co

John Jairo Erazo

john.erazo@bolsamercantil.com.co

Teléfono: (57) 601 6292529
Dirección: Calle 113 No. 7-21 Piso 15

Si tiene dudas o comentarios acerca de este informe, por favor escríbanos a
sistinformacionbmc@bolsamercantil.com.co

La BMC Bolsa Mercantil de Colombia S.A., procura que la información publicada mantenga altos estándares de calidad. Sin embargo, no asume responsabilidad alguna desde el punto de vista legal o de cualquier otra índole, por la integridad, veracidad, exactitud, oportunidad, actualización, conveniencia, contenido y/o uso que se le dé a la información aquí presentada. La Bolsa Mercantil no proporciona ningún tipo de asesoría, por lo tanto, la información publicada no puede considerarse como una recomendación o sugerencia para la realización de operaciones de comercio, ahorro, inversión, ni para ningún otro efecto. Lo anterior cobra relevancia, si se tiene en cuenta que parte de la mayor parte de la información publicada proviene de terceros, motivo por el cual la responsabilidad legal por cualquier deficiencia en la misma recae sobre quienes la proporcionan, de conformidad con las normas establecidas para el efecto. La Bolsa Mercantil, tampoco asume responsabilidad alguna por omisiones de información o por errores en la misma, en particular por las discrepancias que pudieran encontrarse entre la versión electrónica de la información publicada y su fuente oficial.

www.bolsamercantil.com.co

