

# INFORME SEMANAL DE COYUNTURA

Junio 14 de 2023



BOLSA  
MERCANTIL  
DE COLOMBIA

## ENTORNO ECONÓMICO MUNDIAL

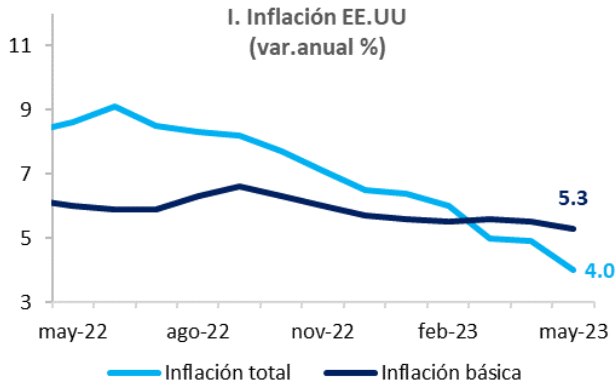
**Inflación en EE. UU. sigue a la baja ante esfuerzos significativos de la FED, mientras el sector de servicios continúa fortaleciéndose.**

I. Los precios al consumidor en EE. UU. crecieron un 4.0% con respecto a mayo de 2022 (0.9 p.p. menos que lo reportado en abril del presente año), y un 0.1% frente al mes inmediatamente anterior. Pese a que seguros de vehículos de motor (17.1%) y mantenimiento y recuperación de vehículos (13.5%) continúan siendo los segmentos que presentan las mayores variaciones, el crecimiento anual estuvo mayormente determinado por sectores como alojamiento (8.0%) y alimentos (6.7%), cuyo aporte conjunto en valor absoluto fue cerca del 50% de la variación del índice. Cabe destacar que el sector energético presentó una caída del 11.7% con respecto a mayo de 2022, influenciado por los aceites combustibles (-37.0%).

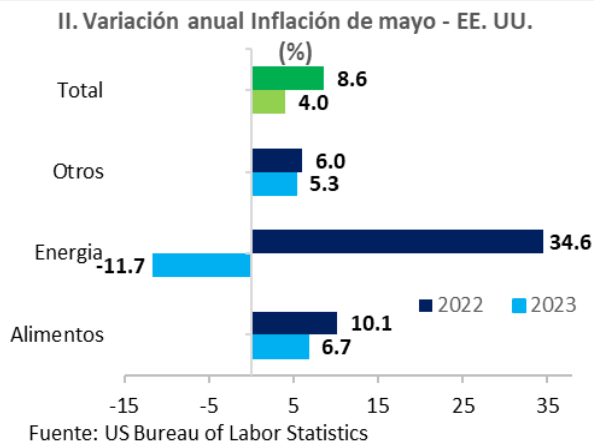
II. La inflación básica o subyacente, la cual excluye alimentos y energía, presentó un crecimiento del 5.3%, el valor más bajo de los últimos 19 meses. Una reducción de 0.2 puntos porcentuales (p.p.) en la inflación subyacente, en comparación con el mes anterior, refleja cómo los precios al consumidor siguen desacelerándose como consecuencia de la subida de tasas por parte de la FED, el fortalecimiento del sector industrial y las bajas tasas de desempleo.

III. En EE. UU., el resultado final del PMI compuesto de Markit muestra este indicador en 54.3 puntos en el mes de mayo, lo que evidencia una expansión en la actividad industrial y de servicios del país (>50), representando un aumento de 0.9 puntos con respecto al mes anterior. Este comportamiento confirma un crecimiento del índice por 4 meses continuos, siendo este último el más alto desde abril de 2022.

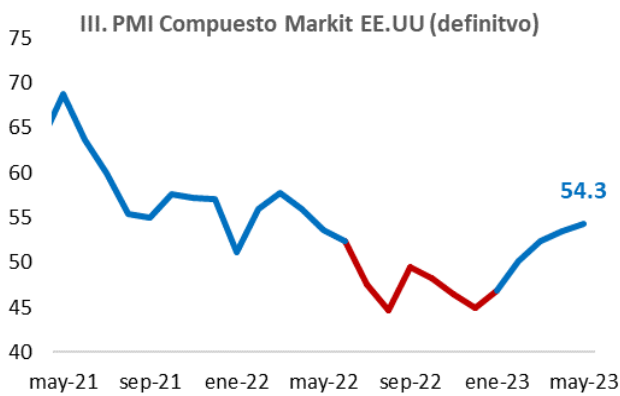
El principal motivo por el cual se da este crecimiento está relacionado con el sector servicios, el cual llegó a su máximo



Fuente: US Bureau of Labor Statistics



Fuente: US Bureau of Labor Statistics

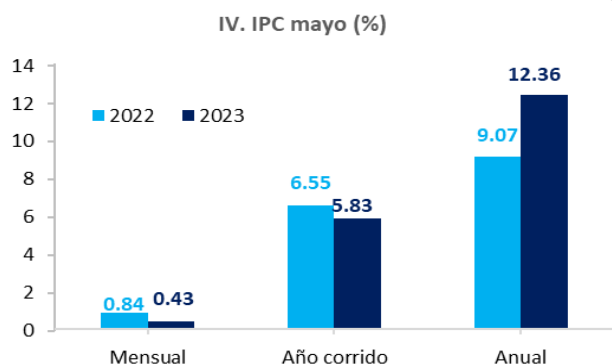


Fuente: Investing

de los últimos 12 meses (54.9 puntos). Por otro lado, el sector manufacturero, vuelve a caer en terreno contractivo debido a una caída de 1.8 puntos, llegando así a 48.4 puntos.

## ENTORNO ECONÓMICO LOCAL

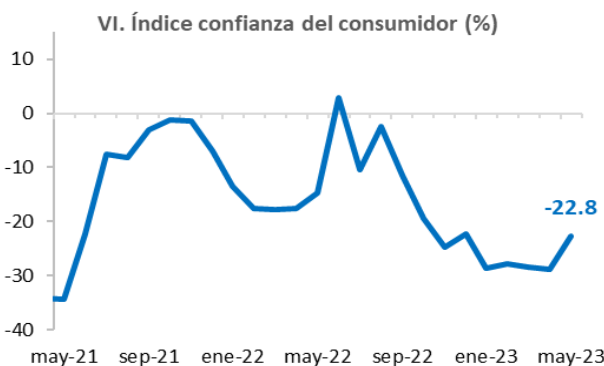
**Inflación en mayo continuó su proceso de moderación con una segunda desaceleración en línea. Confianza del consumidor mejora levemente mientras las exportaciones caen drásticamente.**



Fuente: DANE.



Fuente: DANE.



Fuente: Fedesarrollo.



Fuente: DANE

IV. De acuerdo con cifras del DANE, en mayo los precios al consumidor crecieron un 12.36% frente al mismo mes de 2022. Esta cifra representa la segunda desaceleración consecutiva del índice desde mayo de 2022. Con lo anterior, se reafirma que el pico de la inflación tuvo lugar en marzo, evidenciando los efectos de las alzas en la tasa de política monetaria por parte del Banco de la República. En el caso de la variación mensual, los precios al consumidor en mayo crecieron un 0.43%, 0.35 p.p. por debajo de lo reportado en abril de 2023 (0.78%).

V. De manera similar a lo exhibido en abril, la división de alimentos y bebidas no alcohólicas no presentó la mayor variación anual (18.47%), y fue desplazada al tercer lugar en mayor variación por restaurantes y hoteles (18.01%) y la división relacionada con transporte (17.82%). Seguido de las tres divisiones mencionadas anteriormente, se encuentra la de muebles y artículos del hogar (15.53%). Ninguna división presentó resultados negativos en su variación anual; sin embargo, la división de información y comunicaciones presentó la variación anual más baja (0.32%) evidenciando una diferencia significativa con prendas de vestir y calzado (7.23%), división siguiente en orden de menor variación.

VI. El Índice de Confianza del Consumidor publicado por Fedesarrollo registró un balance de -22.8% en mayo, cifra que representó una mejoría de 6.0 p.p. frente a la lectura del mes de abril (-28.8%).

La significativa mejora del índice obedeció al crecimiento de 3.8 p.p. en el índice de expectativas del consumidor y 9.5 p.p. en el índice de condiciones económicas. Simultáneamente, la disposición a comprar vivienda prosperó en 5.2 p.p. llegando al -44.9% en el mes de mayo; caso similar sucedió con la disposición a comprar bienes muebles y electrodomésticos, la cual creció 8.9 p.p. frente al mes anterior, alcanzando un balance del -44.1%.

- VII. Con respecto al sector externo, las exportaciones en Colombia redujeron anualmente su valor en un 31.5% en el mes de abril llegando a US\$3,738.6 millones FOB. Todos los grupos de productos redujeron el valor exportado, destacándose la reducción de 42.9% en el sector de combustibles, influenciado principalmente por la hulla, coque y briquetas, las cuales aportaron cerca de la mitad de la caída de las exportaciones (-14.2 p.p.). En línea con el sector de combustibles, el sector agropecuario presentó una caída significativa de 26.4%. Por producto, bienes manufacturados diversos y aceites vegetales presentaron las mayores caídas con -77.6% y -62.5%, respectivamente.

## OTRAS NOTICIAS

Ponencia para adición presupuestal fue radicada por \$16.9 billones. Sector educación sería el principal beneficiado.

Lluvias en zona andina bajarán en junio según IDEAM.

Moody's mantiene grado de inversión del país, con calificación Baa2.

## PARA TENER EN CUENTA ESTA SEMANA

| Fecha                 | Indicador                              | País     | Período | Valor Anterior | Publica                       |
|-----------------------|--|----------|---------|----------------|-------------------------------|
| Miércoles 14 de junio | Precios al productor (Y/Y)             | EE. UU.  | Mayo    | 2.3%           | Us Bureau of Labor Statistics |
| Miércoles 14 de junio | Tasa de Política Monetaria             | EE. UU.  | Junio   | 5.00%-5.25%    | FED                           |
| Jueves 15 de junio    | Producción Industrial                  | Colombia | Abril   | -2.0%          | DANE                          |
| Jueves 15 de junio    | Ventas Reales                          | Colombia | Abril   | -7.1%          | DANE                          |
| Martes 20 de junio    | Indicador de Seguimiento a la Economía | Colombia | Abril   | 1.61%          | DANE                          |

| Indicador                                 | Periodicidad | Fecha      | Último dato registrado | Valor anterior |
|---|--------------|------------|------------------------|----------------|
| Café arábigo Colombia (US\$ cents/libra)  | Semanal      | 09/06/2023 | 187.94                 | 178.41         |
| Petróleo Brent (US\$/barril)              | Semanal      | 09/06/2023 | 74.99                  | 76.32          |
| Desempleo nacional (%)                    | Mensual      | Abr-23     | 10.7                   | 10.0           |
| DTF (%)                                   | Semanal      | 12/06/2023 | 13.01                  | 12.78          |
| IBR (%)                                   | Semanal      | 05/06/2023 | 13.29                  | 13.29          |
| Inflación anual (%)                       | Mensual      | May-23     | 12.36                  | 12.82          |
| Inflación mensual (%)                     | Mensual      | May-23     | 0.43                   | 0.78           |
| Inflación alimentos (%)                   | Mensual      | May-23     | 15.66                  | 18.47          |
| ISE (%)                                   | Mensual      | Mar-23     | 1.61                   | 2.98           |
| Tasa de interés de política monetaria (%) | Mensual      | May-23     | 13.25                  | 13.00          |
| TRM (COP/US\$)                            | Semanal      | 09/06/2023 | 4,186                  | 4,347          |
| Energía eléctrica XM TX1 (COP/kWh)        | Semanal      | 10/06/2023 | 296.26                 | 231.79         |
| Precio gas natural (NBP) (US\$/MMBTU)     | Semanal      | 13/06/2023 | 10.33                  | 7.51           |

Fuente: Refinitiv, Banco de la República, BMC-BEC.

## Documento elaborado por la Gerencia Corporativa de Analítica y Estudios Económicos

### Gerente Corporativo de Analítica y Estudios Económicos

**Nelson Fabián Villarreal**

nelson.villarreal@bolsamercantil.com.co

### Asesora Externa Estudios Económicos

**María Angélica Arbeláez**

asesor.estudioseconomicos@bolsamercantil.com.co

### Director de Analítica

**Jairo Olarte**

jairo.olarte@bolsamercantil.com.co

#### Analítica

#### Estudios Económicos

##### Camilo Prada Ladino

camilo.pradala@bolsamercantil.com.co

##### Juan David Córdoba

juan.cordoba@bolsamercantil.com.co

##### Juan Felipe Pérez

juan.perez@bolsamercantil.com.co

##### María Paula Rojas

maria.rojas@bolsamercantil.com.co

##### Eduardo Bustos Gil

eduardo.bustos@bolsamercantil.com.co

##### John Jairo Erazo

john.erazo@bolsamercantil.com.co

**Teléfono: (57) 601 6292529**  
**Dirección: Calle 113 No. 7-21 Piso 15**

Si tiene dudas o comentarios acerca de este informe, por favor escríbanos a  
**[sistinformacionbmc@bolsamercantil.com.co](mailto:sistinformacionbmc@bolsamercantil.com.co)**

La BMC Bolsa Mercantil de Colombia S.A., procura que la información publicada mantenga altos estándares de calidad. Sin embargo, no asume responsabilidad alguna desde el punto de vista legal o de cualquier otra índole, por la integridad, veracidad, exactitud, oportunidad, actualización, conveniencia, contenido y/o uso que se le dé a la información aquí presentada. La Bolsa Mercantil no proporciona ningún tipo de asesoría, por lo tanto, la información publicada no puede considerarse como una recomendación o sugerencia para la realización de operaciones de comercio, ahorro, inversión, ni para ningún otro efecto. Lo anterior cobra relevancia, si se tiene en cuenta que parte de la mayor parte de la información publicada proviene de terceros, motivo por el cual la responsabilidad legal por cualquier deficiencia en la misma recae sobre quienes la proporcionan, de conformidad con las normas establecidas para el efecto. La Bolsa Mercantil, tampoco asume responsabilidad alguna por omisiones de información o por errores en la misma, en particular por las discrepancias que pudieran encontrarse entre la versión electrónica de la información publicada y su fuente oficial.

**[www.bolsamercantil.com.co](http://www.bolsamercantil.com.co)**

