

Mayo de 2022

ÍNDICE DE PRECIOS AGROPECUARIOS IPAP - BMC



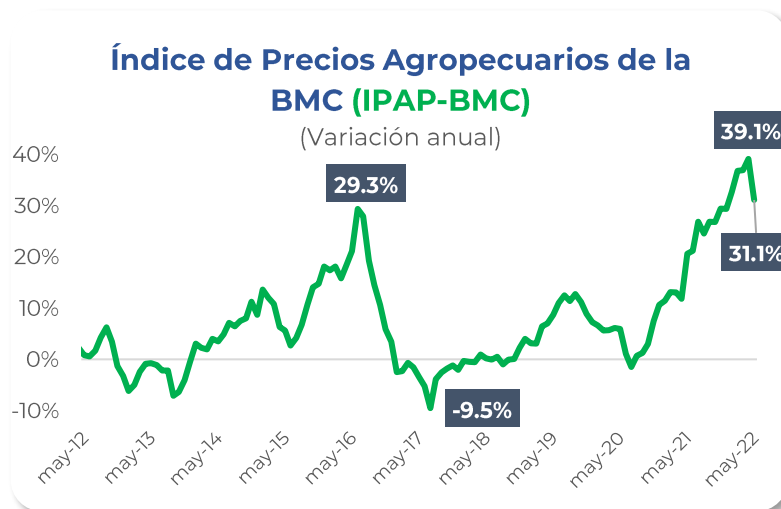
BOLSA
MERCANTIL
DE COLOMBIA

PRECIOS AGROPECUARIOS EMPIEZAN A CEDER EN MAYO: SE REGISTRA LA VARIACIÓN MÁS BAJA DESDE 2021

- Según el IPAP – BMC, la inflación mensual en los productos agropecuarios habría tocado techo en abril, pues el dato de mayo es el más bajo del año.
- Ganado bovino, yuca y huevos fueron algunos de los productos que más contribuyeron al crecimiento del índice. Las legumbres verdes, el arroz y las papas, los que contrarrestaron el crecimiento con importantes contribuciones negativas.

Resultados generales

El IPAP-BMC presentó un aumento de 1.33% en mayo con respecto a abril, cifra muy inferior a los registros de los primeros cuatro meses del año. Este registro representó una desaceleración frente al dato registrado en abril de 2022 (3.70%) y al registro de mayo del año inmediatamente anterior (7.52%). Sin embargo, el crecimiento anual del Índice de Precios Agropecuarios de la Bolsa Mercantil de Colombia (IPAP-BMC) fue de 31.1%, cifra que sigue siendo muy alta con respecto a lo observado en el mismo mes de 2021 (20.6%).

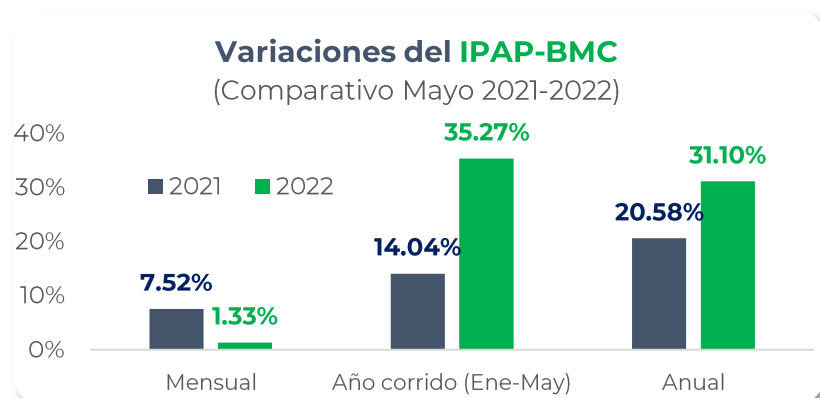


Fuente: Bolsa Mercantil de Colombia, Gerencia Corporativa de Análítica y Estudios Económicos

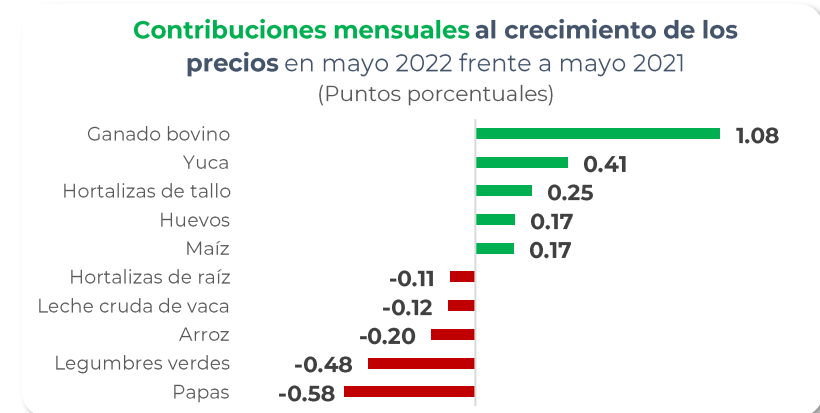
El alza en el precio de los productos agropecuarios comenzó a finales de 2020 y su tendencia creciente se ha mantenido vigente desde entonces. No obstante, el registro de mayo representa la desaceleración más fuerte en el último año y la inflación mensual más baja en lo corrido de 2022. De este modo, puede que en abril la inflación mensual en los productos agropecuarios haya alcanzado un techo.

Factores de riesgo como los altos costos de los insumos agropecuarios a causa de la crisis logística internacional, el aumento en el precio externo de los combustibles y la invasión de Rusia a Ucrania continúan vigentes. Sin embargo, productos como la papa han corregido significativamente su aumento de precios en los últimos meses, contribuyendo a la moderación en el ritmo de crecimiento del indicador.

Probablemente, estos factores continuarán incidiendo en los próximos meses en la dinámica que exhibe el costo de la canasta básica de alimentos, aunque con menor contundencia y magnitud.



Fuente: Bolsa Mercantil de Colombia, Gerencia Corporativa de Análítica y Estudios Económicos



Fuente: Bolsa Mercantil de Colombia, Gerencia Corporativa de Análítica y Estudios Económicos

Resultados por subclase

De las 33 subclases que componen el IPAP-BMC, 20 presentaron aumentos entre abril y mayo (60%). La subclase que presentó la mayor contribución mensual a la dinámica de los precios en mayo fue la de ganado bovino con 1.08 puntos porcentuales (p.p.), seguida de la yuca (0.41 p.p.), las hortalizas de tallo (0.25 p.p.), los huevos (0.17 p.p.) y el maíz (0.17 p.p.).

En el extremo contrario, las subclases que presentaron las contribuciones negativas más destacadas y contrarrestaron marginalmente el aumento en los precios del sector fueron las papas (-0.58 p.p.), las legumbres verdes (-0.48 p.p.), el arroz (-0.20 p.p.), la leche cruda de vaca (-0.12 p.p.), y las hortalizas de raíz (-0.11 p.p.).

Es decir, mientras que las 5 subclases que más contribuyeron al crecimiento de los precios agropecuarios aportaron conjuntamente 2.08 p.p a la variación mensual del indicador, las 5 subclases con menor contribución aportaron -1.48 p.p., algo más balanceado que lo registrado en meses anteriores.

Correlación con otros indicadores de precio

La variación anual del IPAP-BMC muestra conexiones con otros indicadores de precios y la tasa de cambio, aunque con esta última la correlación se ha venido perdiendo a medida que avanza el año. Durante la última década, se observa una correlación con la variación anual del Índice de Precios al Productor (IPP) del sector agropecuario¹ del **94.6%**, mientras que, con la variación anual del índice de precios al consumidor (IPC) de alimentos del DANE, el estadístico registró un valor de **92.3%** para el mismo lapso.

Por su parte, con la variación anual del IPC de bienes no durables del DANE, se evidencia una correlación de **88.7%**, mientras que con la tasa de cambio representativa del mercado² se obtuvo un valor mucho más bajo de **24.4%**.

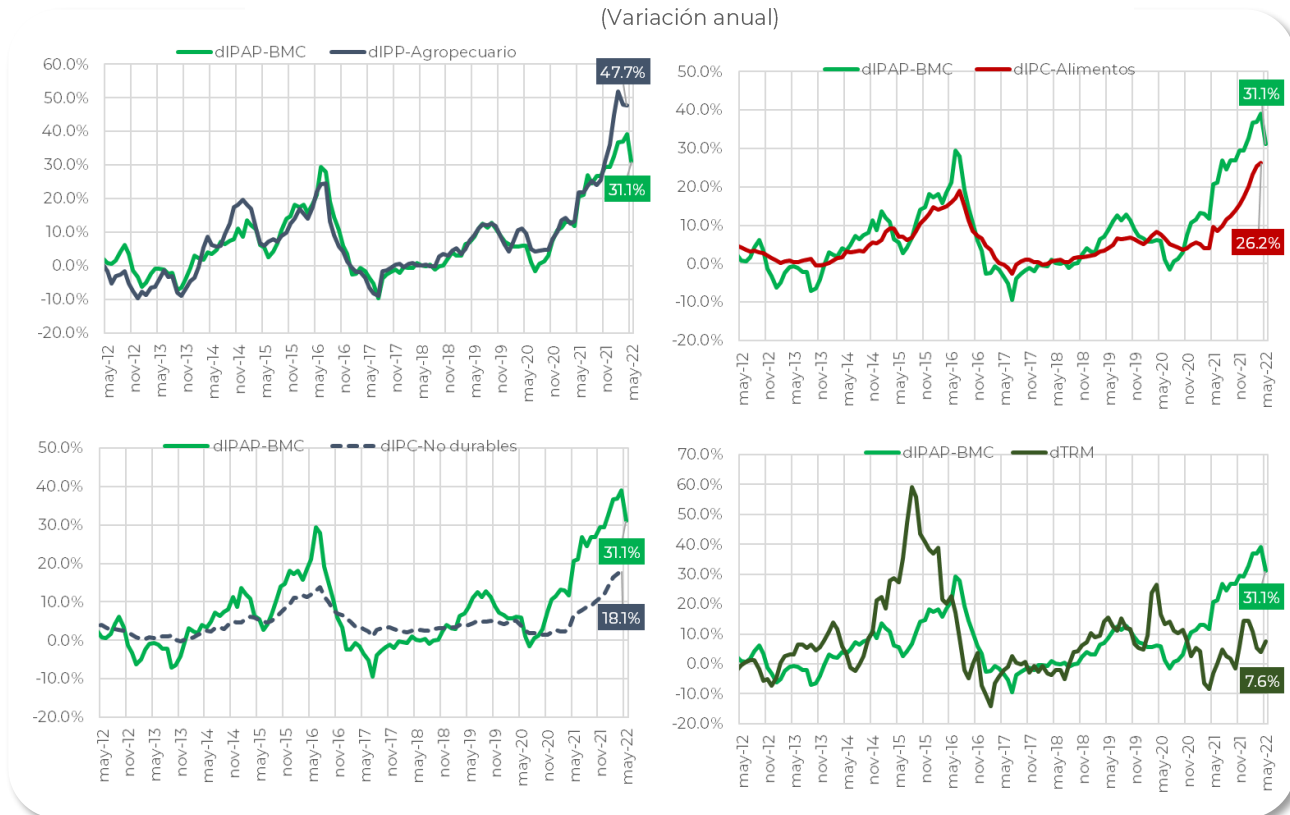
¹Corresponde al IPP reportado por el DANE para la Sección A de la CIU 4 en el componente de Oferta Interna.

²Corresponde al promedio mensual de la TRM publicado por el Banco de la República.

A pesar de que los índices de precios al consumidor muestran menor volatilidad que el IPAP-BMC, éste logra capturar de manera general su tendencia. Mientras tanto, el IPP del sector agropecuario y el IPAP-BMC evidencian un mejor ajuste en su dinámica, aunque es indiscutible la mayor aceleración en el indicador oficial del DANE en meses recientes.

IPAP-BMC, indicadores de inflación y tasa de cambio

(Variación anual)



Fuente: Bolsa Mercantil de Colombia, Banco de la República y DANE.

Sobre el IPAP-BMC

El Índice de Precios Agropecuarios de la Bolsa Mercantil de Colombia (IPAP-BMC) se construye sobre precios de bienes del sector agropecuario en estado primario. Este índice coyuntural de tipo Laspeyres (ponderaciones fijas en un período base) contiene un seguimiento a 33 subclases agropecuarias de acuerdo con la Clasificación Central de Productos (CPC), a partir de información derivada de transacciones efectivamente realizadas en el mercado, completamente actualizada, con una publicación oportuna y la posibilidad de realizar seguimiento semanal y quincenal sobre el comportamiento de los precios del sector.

El IPAP-BMC está construido con base en una fuente única de datos en Colombia, exclusiva de la BMC, como lo es el Registro de Facturas del sector agropecuario, junto con las ponderaciones provenientes de la Encuesta Nacional Agropecuaria del DANE. En 2021, el Registro de Facturas de la BMC acumuló cerca de 5.5 millones de transacciones que sumaron un valor total de \$46.1 billones, es decir, un flujo de aproximadamente 23.000 transacciones registradas por día.

Los precios extraídos del Registro de Facturas evidencian precios efectivamente realizados en las transacciones del mercado y mayoritariamente se concentran en la primera etapa de la cadena de comercialización, es decir, la transacción entre el productor agropecuario y el primer comercializador.

Documento elaborado por la Gerencia Corporativa de Analítica y Estudios Económicos

Gerente Corporativo de Analítica y Estudios Económicos

Nelson Fabián Villarreal

nelson.villarreal@bolsamercantil.com.co

Asesora Externa Estudios Económicos

María Angélica Arbeláez

asesor.estudioseconomicos@bolsamercantil.com.co

Analítica

Camilo Prada Ladino

camilo.pradala@bolsamercantil.com.co

Juan Felipe Pérez

juan.perez@bolsamercantil.com.co

Estudios Económicos

Juan David Cordoba Mosquera

juan.cordoba@bolsamercantil.com.co

Francisco Fernández

francisco.fernandez@bolsamercantil.com.co

María Paula Rojas

maria.rojas@bolsamercantil.com.co

Teléfono: (57) 601 6292529

Dirección: Calle 113 No. 7-21 Piso 15

Si tiene dudas o comentarios acerca de este informe, por favor escríbanos a
sistinformacionbmc@bolsamercantil.com.co

La BMC Bolsa Mercantil de Colombia S.A., procura que la información publicada mantenga altos estándares de calidad. Sin embargo, no asume responsabilidad alguna desde el punto de vista legal o de cualquier otra índole, por la integridad, veracidad, exactitud, oportunidad, actualización, conveniencia, contenido y/o uso que se le dé a la información aquí presentada. La Bolsa Mercantil no proporciona ningún tipo de asesoría, por lo tanto, la información publicada no puede considerarse como una recomendación o sugerencia para la realización de operaciones de comercio, ahorro, inversión, ni para ningún otro efecto. Lo anterior cobra relevancia, si se tiene en cuenta que gran parte de la información publicada proviene de terceros, motivo por el cual la responsabilidad legal por cualquier deficiencia en la misma recae sobre quienes la proporcionan, de conformidad con las normas establecidas para el efecto. La Bolsa Mercantil, tampoco asume responsabilidad alguna por omisiones de información o por errores en la misma, en particular por las discrepancias que pudieran encontrarse entre la versión electrónica de la información publicada y su fuente oficial.

www.bolsamercantil.com.co

