

INFORME SEMANAL DE COYUNTURA

Marzo 28 de 2022



BOLSA
MERCANTIL
DE COLOMBIA

ENTORNO ECONÓMICO MUNDIAL

Confianza del consumidor registra el valor más bajo en la última década mientras mejora el dinamismo industrial.

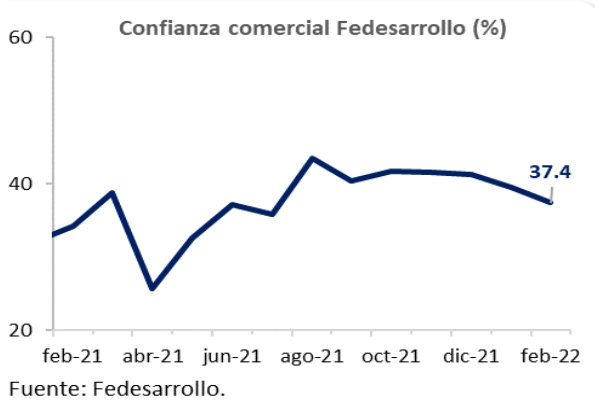
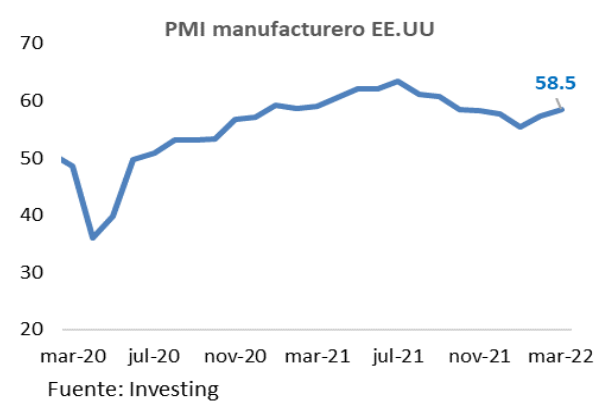
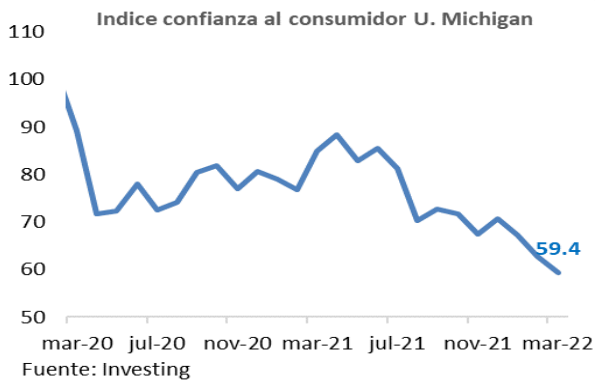
Según datos reportados por la Universidad de Michigan, el índice de confianza del consumidor registró un valor de 59.4 lo que representó un deterioro de 3.4 puntos porcentuales (p.p.) siendo el valor más bajo en los últimos 10 años, con la inflación como principal causa de este resultado. Los hogares manifestaron, a través de la encuesta, que la combinación del alza de los precios (tanto de alimentos como de combustible) y las menores expectativas de ingresos podrían afectar sus finanzas durante el próximo año.

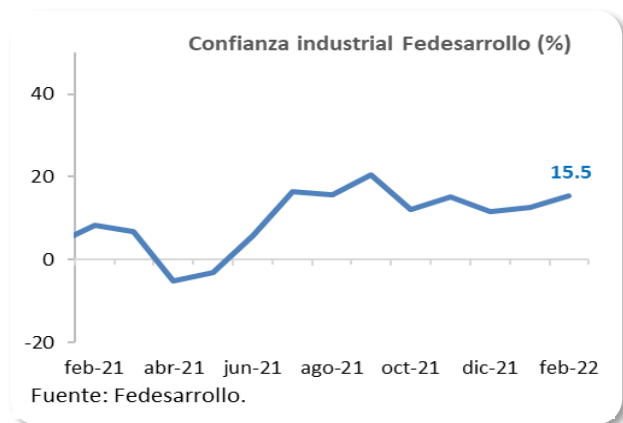
El PMI manufacturero de Markit, índice que refleja los cambios en las condiciones comerciales en el sector manufacturero, presentó un crecimiento mensual de 2.16% en el mes de marzo (estimado) ubicándose así en 58.5. El volumen actual de la producción, nuevos pedidos y los precios recibidos fueron los principales parámetros que contribuyeron a dicho crecimiento. Sin embargo, el tiempo de entrega de los proveedores y los precios pagados presentaron un comportamiento negativo.

ENTORNO ECONÓMICO LOCAL

Confianza comercial presenta leve deterioro. Industria manufacturera avanza en su producción.

Según la Encuesta de Opinión Empresarial (EOE) realizada por Fedesarrollo, el Índice de Confianza Comercial registró un valor de 37.4%, 2.1 p.p. menos que el valor correspondiente al mes de enero el cual fue de 39.5%. Esta reducción se debe principalmente a un aumento de 6.5 p.p. en el nivel de existencias pasando de -8.5% a -2.0%. Asimismo, el indicador relacionado con la percepción económica actual de las empresas presentó una disminución de 0.2 p.p., efecto contrarrestado por el indicador referente a las expectativas económicas para los próximos meses, el cual presentó un aumento de 0.4 p.p. en febrero.





En el caso del índice de confianza industrial, hubo un incremento de 2.8 p.p. frente a enero llegando así a 15.5%. Los 3 componentes contribuyeron al incremento del índice, siendo las expectativas de producción y volumen actual de pedidos los componentes que aportaron en mayor medida, los cuales presentaron un crecimiento de 3.7 p.p. y 3.3 p.p., respectivamente. El nivel de existencias presentó una disminución de 1.4 p.p. frente al mes anterior. Es importante mencionar que, a nivel trimestral, la utilización de la capacidad instalada de la industria entendida como el potencial máximo de producción en la industria, disminuyó en 3.1 p.p. con respecto al trimestre anterior y 0.6 p.p. frente a febrero de 2021 llegando a 74.9%.



Aumentan los pronósticos de crecimiento económico e inflación.

Según información publicada a través de la Encuesta de Opinión Financiera de Fedesarrollo, los analistas cambiaron su percepción sobre la tasa de intervención del Banco de la República: mientras que en el mes de febrero el 73% de los analistas no esperaban una variación en la tasa de intervención, para el mes de marzo solo el 3% espera que se mantenga mientras que el 51% de los analistas esperan que aumente en 150 p.b. llegando así a 5.5%.



En cuanto al crecimiento económico, los resultados arrojaron una mediana de 4.5% para 2022, cifra superior en 0.3 p.p. frente al pronóstico reportado en el mes de enero. Para el caso del primer trimestre de 2022, las expectativas de crecimiento llegan a 6.0% como mediana (5.1% en el mes de febrero), mientras que, para 2023, se espera un crecimiento entre 3.0 y 3.96%, presentando una mediana de 3.5%.

El pronóstico de inflación anual para el mes de febrero fue de 7.35%, cifra inferior a lo reportado por el DANE (8.01%). Para el mes de marzo, se espera que la inflación se ubique en 8.45% mientras que para el año 2022 los analistas consideran que la inflación llegará a 6.40% lo que significa un

aumento de 1.35 p.p. frente a lo pronosticado en el mes anterior (5.05%).

En febrero, la Encuesta de Pulso Social publicada por el DANE presentó una variación de -1.05% frente al mes inmediatamente anterior (enero 2022) en el Índice de Confianza del Consumidor, pasando de 35.95 a 34.90 respectivamente. El retroceso en el índice es explicado en mayor medida por la percepción que tienen los hogares sobre la situación económica del país, ya sea en comparación con la situación de hace 12 meses (febrero 2021) como frente a la percepción dentro de 12 meses (febrero 2023), donde la inflación y el desempleo son los principales factores que influyen sobre dicha percepción.

OTRAS NOTICIAS

Gremios prevén un crecimiento económico de 7% para el primer trimestre de 2022 pese a la inflación y las alzas en la tasa de intervención del Banco de la Republica.

El PIB alcanzó los 998 billones de pesos en 2020; según cifras departamentales, Bogotá y Antioquia presentaron los principales crecimientos.

Debido a la crisis entre Rusia y Ucrania, fertilizantes suben sus precios en 43% a medida que bajan los suministros mundiales.

PARA TENER EN CUENTA ESTA SEMANA

Fecha	Indicador	País	Período	Valor Anterior	Publica
Jueves 31 de marzo	Desempleo	Colombia	Febrero	14.6%	DANE
Jueves 31 de marzo	Tasa de intervención	Colombia	Marzo	4.0%	BanRep
Viernes 1 de abril	PMI manufacturero	Colombia	Marzo	52	Davivienda

Fuente: Refinitiv

Indicador	Variación	Fecha	Último dato registrado	Valor anterior
Café arábigo Colombia (USD/libra)	Semanal	25/03/2022	\$ 221.21	\$ 219.07
Petróleo Brent (USD/barril)	Semanal	4/03/2022	\$ 119.48	\$ 117.74
Desempleo nacional	Mensual	ene-21	14.6%	11.1%
DTF	Semanal	14/03/2022	5.12%	4.52%
IBR	Semanal	18/03/2022	4.007%	4.001%
Inflación anual	Mensual	feb-21	8.01%	8.01%
Inflación mensual	Mensual	feb-21	1.63%	1.63%
Inflación alimentos	Mensual	feb-21	3.26%	3.26%
ISE	Mensual	ene-22	7.79%	11.8%
Tasa de interés de política monetaria	Mensual	ene-22	4.0%	3.0%
TRM	Semanal	14/03/2022	\$ 3,785	\$ 3,816
Energía eléctrica XM TX1 (USD/MWh)	Semanal	15/03/2022	\$ 250.89	\$ 210.14
Precio gas natural (NBP) (USD/MMBTU)	Semanal	4/03/2022	\$ 5.82	\$ 5.83

Fuente: Refinitiv, BanRep, BEC.

Documento elaborado por la Gerencia Corporativa de Analítica y Estudios Económicos

Gerente Corporativo de Analítica y Estudios Económicos

Nelson Fabián Villarreal

nelson.villarreal@bolsamercantil.com.co

Asesora Externa Estudios Económicos

María Angélica Arbeláez

asesor.estudioseconomicos@bolsamercantil.com.co

Analítica

Estudios Económicos

Camilo Prada Ladino

camilo.pradala@bolsamercantil.com.co

Juan David Cordoba Mosquera

juan.cordoba@bolsamercantil.com.co

Juan Camilo Millán

juan.millan@bolsamercantil.com.co

Francisco Fernández

francisco.fernandez@bolsamercantil.com.co

Teléfono: (57) 601 6292529
Dirección: Calle 113 No. 7-21 Piso 15

Si tiene dudas o comentarios acerca de este informe, por favor escríbanos a
sistinformacionbmc@bolsamercantil.com.co

La BMC Bolsa Mercantil de Colombia S.A., procura que la información publicada mantenga altos estándares de calidad. Sin embargo, no asume responsabilidad alguna desde el punto de vista legal o de cualquier otra índole, por la integridad, veracidad, exactitud, oportunidad, actualización, conveniencia, contenido y/o uso que se le dé a la información aquí presentada. La Bolsa Mercantil no proporciona ningún tipo de asesoría, por lo tanto, la información publicada no puede considerarse como una recomendación o sugerencia para la realización de operaciones de comercio, ahorro, inversión, ni para ningún otro efecto. Lo anterior cobra relevancia, si se tiene en cuenta que parte de la mayor parte de la información publicada proviene de terceros, motivo por el cual la responsabilidad legal por cualquier deficiencia en la misma recae sobre quienes la proporcionan, de conformidad con las normas establecidas para el efecto. La Bolsa Mercantil, tampoco asume responsabilidad alguna por omisiones de información o por errores en la misma, en particular por las discrepancias que pudieran encontrarse entre la versión electrónica de la información publicada y su fuente oficial.

www.bolsamercantil.com.co

